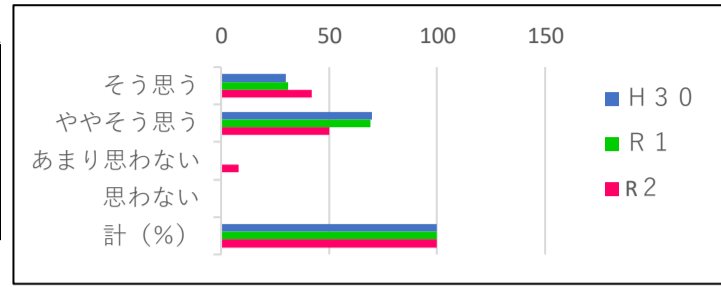


# 学校評価アンケート経年比較（H30、R1、R2）

## 保護者

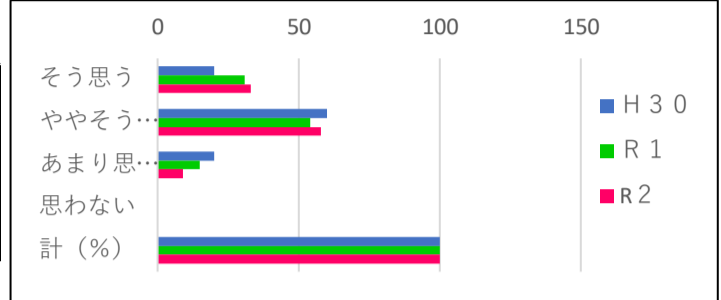
1 お子さんは学校生活に満足していますか。

年度	そう思う	ややそう思う	あまり思わな	思わない	計 (%)
H30	30	70	0	0	100
R1	31	69	0	0	100
R2	42	50	8	0	100



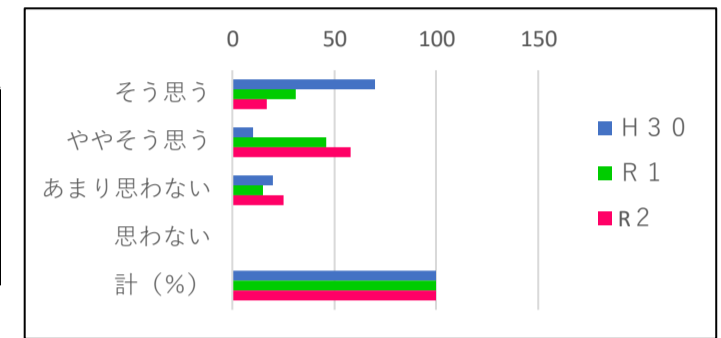
2 先生は分かりやすい授業につとめていると思いますか。

年度	そう思う	ややそう思う	あまり思わな	思わない	計 (%)
H30	20	60	20	0	100
R1	31	54	15	0	100
R2	33	58	9	0	100



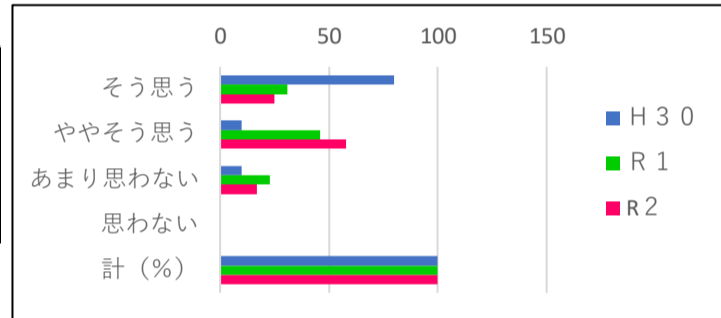
3 あなたは悩みや困ったことについて気軽に教職員に相談できますか。

年度	そう思う	ややそう思う	あまり思わな	思わない	計 (%)
H30	70	10	20	0	100
R1	31	46	15	0	100
R2	17	58	25	0	100



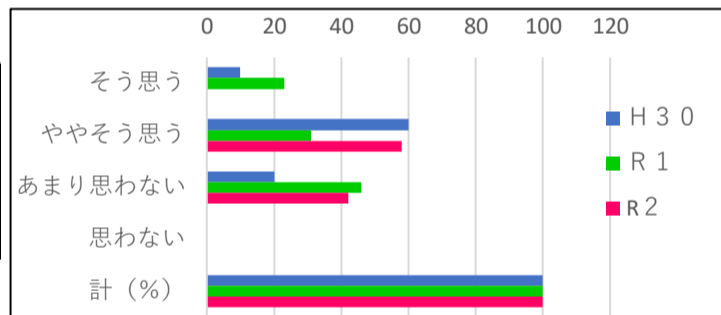
4 お子さんは目標をもって学校生活をおくっていると思いますか。

年度	そう思う	ややそう思う	あまり思わな	思わない	計 (%)
H30	80	10	10	0	100
R1	31	46	23	0	100
R2	25	58	17	0	100



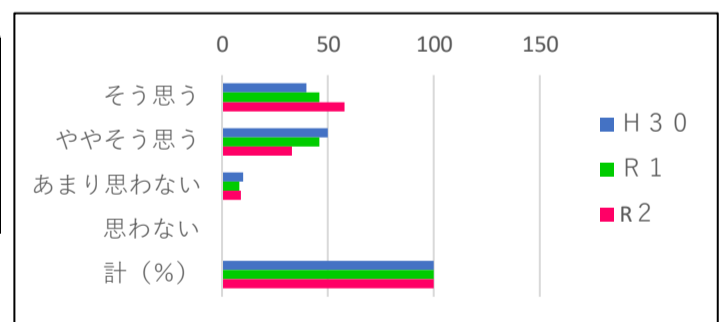
5 お子さんは悩みや困ったことについて気軽に教職員に相談していると思いますか。

年度	そう思う	ややそう思う	あまり思わな	思わない	計 (%)
H30	10	60	20	0	100
R1	23	31	46	0	100
R2	0	58	42	0	100



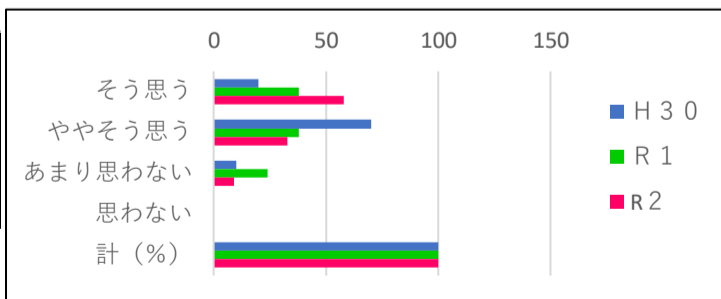
6 子供たちは自分の学級が楽しいと感じていると思いますか。

年度	そう思う	ややそう思う	あまり思わな	思わない	計 (%)
H30	40	50	10	0	100
R1	46	46	8	0	100
R2	58	33	9	0	100



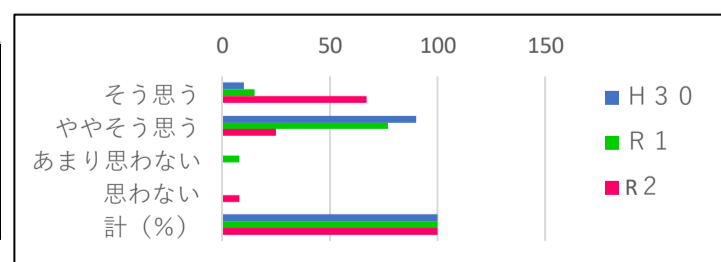
7 生徒会活動は充実した活動になっていると思いますか。

年度	そう思う	ややそう思う	あまり思わな	思わない	計 (%)
H30	20	70	10	0	100
R1	38	38	24	0	100
R2	58	33	9	0	100



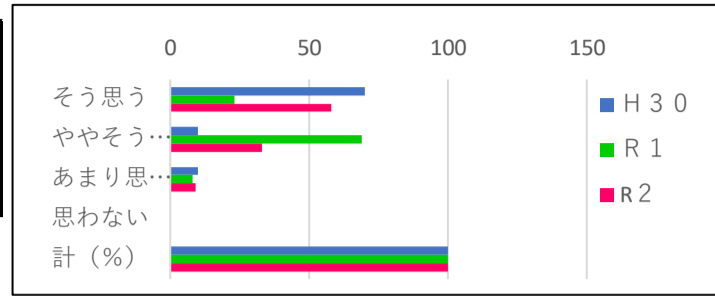
8 部活動は充実したものになっていると思いますか。

年度	そう思う	ややそう思う	あまり思わな	思わない	計 (%)
H30	10	90	0	0	100
R1	15	77	8	0	100
R2	67	25	0	8	100



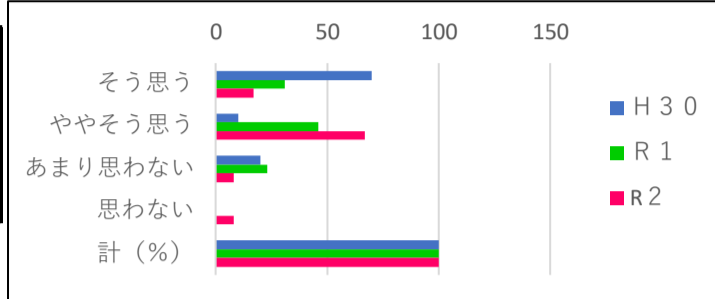
9 学校は行内の美化に積極的に取り組んでいると思いますか。

	そう思う	ややそう思う	あまり思わな	思わない	計 (%)
H 3 0	70	10	10	0	100
R 1	23	69	8	0	100
R 2	58	33	9	0	100



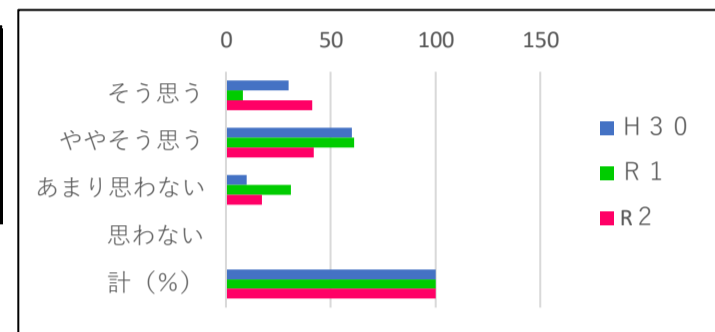
10 学校は家庭への連絡や情報提供を積極的にしていますか。

	そう思う	ややそう思う	あまり思わな	思わない	計 (%)
H 3 0	70	10	20	0	100
R 1	31	46	23	0	100
R 2	17	67	8	8	100



11 学校は子供たちや保護者・地域の住民の意見を聞き学校運営に活かしていると思いますか。

	そう思う	ややそう思う	あまり思わな	思わない	計 (%)
H 3 0	30	60	10	0	100
R 1	8	61	31	0	100
R 2	41	42	17	0	100



12 特に学校に取り組んでもらいたいこと

①分かりやすい授業	9
②進路について考える時間	7
③学校行事・部活動の充実	2
④ルールや決まりを守る指導	2
⑤いじめや暴力をなくす	1
⑥道徳の授業や人権教育	4
⑦学校の安全対策	1
⑧開かれた学校づくり	3
⑨教職員の資質指導力の向上	4

